

UNIDAD DE POLÍTICA MIGRATORIA,
REGISTRO E IDENTIDAD DE PERSONAS



DIAGNÓSTICO

**NIÑAS, NIÑOS
Y ADOLESCENTES
NACIDOS EN ESTADOS UNIDOS
DE MADRE, PADRE O AMBOS MEXICANOS,
SIN REGISTRO DE NACIMIENTO EN MÉXICO
Y QUE PUDIERAN ACCEDER A LA DOBLE
NACIONALIDAD**

FOCALIZACIÓN EN CUATRO ENTIDADES
SELECCIONADAS: CHIHUAHUA,
BAJA CALIFORNIA, TAMAULIPAS Y SONORA



GOBIERNO DE
MÉXICO

GOBERNACIÓN
SECRETARÍA DE GOBERNACIÓN

DIAGNÓSTICO

Niñas, niños y adolescentes nacidos en Estados Unidos de madre, padre o ambos mexicanos, sin registro de nacimiento en México y que pudieran acceder a la doble nacionalidad. Focalización en cuatro entidades seleccionadas: Chihuahua, Baja California, Tamaulipas y Sonora

Noviembre 2021

D.R. 2021 © Dirección de Política para la Protección e Integración de Migrantes/
Dirección de Estadística/ Unidad de Política Migratoria,
Registro e Identidad de Personas/ Subsecretaría de Derechos Humanos,
Población y Migración/Secretaría de Gobernación
Abraham González núm. 48, piso 2, edificio L, col. Juárez, alcaldía Cuauhtémoc,
C.P. 06600, Ciudad de México

Coordinación general de la obra:
Rocío González Higuera
Teresa Heessel Pimentel Vázquez
Miguel Ángel Virgilio Aguilar Dorado

Autores:
Dirección de Política para la Protección e Integración de Migrantes
Luis Arturo Cortés Rosas
Diana Jeannette García Arreola
Angélica Griselda Cervantes Montalvo

Dirección de Estadística
Graciela Martínez Caballero
Nicéforo Delgadillo Aguilar
Bernardo Soto Ramos

Dirección editorial:
Diana Marcela Márquez Canales

Cuidado editorial:
Juan Crisóstomo Góngora Cruz
Jesús Elías García González

Revisión editorial y de estilo:
Manuel Camargo Sánchez

Diseño editorial y portada:
Laura Jaime Villaseñor

Fotografías:
Nothing-head, Kalilulla Shah, Montsera, J.C. Laurio
y Yan Krukov, todas en Pexels

Se permite la reproducción total o parcial sin fines comerciales, citando la fuente.
Las opiniones vertidas en este documento son responsabilidad de sus autores y no
reflejan, necesariamente, la opinión de la Unidad de Política Migratoria,
Registro e Identidad de Personas.

Este es un producto de la Coordinación de Política Migratoria (CPM) y la Coordinación
del Centro de Estudios Migratorios (CEM) de la Unidad de Política Migratoria, Registro
e Identidad de Personas de la Secretaría de Gobernación.

www.politicamigratoria.gob.mx

Hecho en México

Secretaría de Gobernación

ADÁN AUGUSTO LÓPEZ HERNÁNDEZ
Secretario de Gobernación

ALEJANDRO ENCINAS RODRÍGUEZ
Subsecretario de Derechos Humanos,
Población y Migración

RABINDRANATH SALAZAR SOLORIO
Subsecretario de Desarrollo Democrático,
Participación Social y Asuntos Religiosos

DIAGNÓSTICO



**NIÑAS, NIÑOS Y ADOLESCENTES
NACIDOS EN ESTADOS UNIDOS
DE MADRE, PADRE O AMBOS MEXICANOS,
SIN REGISTRO DE NACIMIENTO EN MÉXICO
Y QUE PUDIERAN ACCEDER A LA DOBLE
NACIONALIDAD**

FOCALIZACIÓN EN CUATRO ENTIDADES
SELECCIONADAS: CHIHUAHUA,
BAJA CALIFORNIA, TAMAULIPAS Y SONORA

ÍNDICE

1. Contexto.....	8
2. Estimación de la población objetivo a partir del Censo de Población y Vivienda 2020.....	9
2.1 <i>Estimación de la población objetivo a nivel nacional</i>	9
2.2 <i>Selección de entidades piloto</i>	10
2.3 <i>Asistencia escolar en las entidades piloto</i>	12
3. Hallazgos para las entidades seleccionadas a partir de la muestra censal 2020.....	16
3.1 <i>Chihuahua</i>	16
3.2 <i>Baja California</i>	19
3.3 <i>Tamaulipas</i>	22
3.4 <i>Sonora</i>	25
4. Sigüientes pasos y recomendaciones.....	28
Anexo. Estimación de NNA residentes de Baja California, Chihuahua, Sonora.....	29
y Tamaulipas nacidos en otro país y que no cuentan con un acta de nacimiento mexicana, con ascendencia mexicana, según asistencia a la escuela y rangos de edad. Censo de Población y Vivienda 2020	
Fuente de datos.....	31

1. Contexto

Por el incremento en los flujos migratorios de retorno de personas mexicanas desde Estados Unidos, con el endurecimiento de las políticas migratorias en ese país y tomando en cuenta los cambios socioeconómicos a nivel global, es necesario entender y atender las necesidades particulares de estas personas. En específico, se trata de asegurarles el pleno acceso y ejercicio de sus derechos, incluyendo también a quienes retornan con ellas, como es el caso de sus hijas e hijos nacidos en Estados Unidos. Si bien este grupo de población no nació en México y es muy probable que nunca haya residido aquí, su vínculo con un padre o una madre mexicana le da derecho no solo a la nacionalidad, sino además a ejercer todos los derechos que poseen como personas mexicanas. Por ello, es preciso acercarles las herramientas necesarias y los programas disponibles para conseguir tal fin.

Bajo tal premisa, en abril de 2021 se reactivó el Grupo Interinstitucional sobre Derecho a la Identidad y Acceso a la Educación de las Personas Migrantes (GIDIAEPM) del Consejo Consultivo de Política Migratoria (CCPM) de la Secretaría de Gobernación. A partir de ello, de manera inicial, la Unidad de Política Migratoria, Registro e Identidad de Personas (UPMRIP), el Registro Nacional de Población e Identidad (RENAPO) y la Secretaría de Educación Pública (SEP) construyeron un Plan de Trabajo que contemplaba la elaboración del presente diagnóstico.

Este documento tiene por objetivo la identificación de niñas, niños y adolescentes (NNA) nacidos en Estados Unidos, de padre, madre o ambos mexicanos, que estén inscritos en algún plantel de educación básica en México, pero sin contar con un acta de nacimiento mexicana y que pueden acceder a la doble nacionalidad.

Ante ello, la UPMRIP llevó a cabo una estimación de la población objetivo a partir de datos obtenidos del Censo de Población y Vivienda 2020 del Instituto Nacional de Estadística y Geografía (INEGI). Esta información servirá de sustento para el desarrollo de posibles acciones de focalización en los tres órdenes de gobierno en las entidades de interés y para abrir el diálogo con otros actores interesados.

Con base en los resultados preliminares y debido a la amplitud del tema, el Grupo de Trabajo decidió considerar de tres a cinco entidades piloto, las cuales serían seleccionadas por tener un mayor número de NNA en esta situación y, por lo tanto, su atención sería prioritaria. De esta forma, el presente diagnóstico brinda elementos para el trabajo interinstitucional y para coadyuvar en los procesos de toma de decisiones en los tres órdenes de gobierno, con la finalidad de beneficiar a la población objetivo. A continuación se muestran los hallazgos de la estimación realizada y se traza una posible ruta de acción, a la vez que se emiten algunas recomendaciones al respecto.

2. Estimación de la población objetivo a partir del Censo de Población y Vivienda 2020

Para realizar la estimación de la población objetivo se calculó la ascendencia y se asumieron las líneas de parentesco en línea recta ascendente (padres e hijo[a], hijos[as]), así como en línea recta descendente (abuelos-nietos[as]), además de la vinculación de abuelos(as)-tíos(as) y hermanos(as)-sobrinos(as), lo que llevó a utilizar la variable de relación de parentesco para poder cuantificar a las poblaciones.

Lo anterior implicó la construcción de cinco variables para clasificar a quienes tienen ascendencia mexicana y quienes son personas extranjeras:

1. Vivienda origen jefe: Identifica el país de nacimiento del jefe de la vivienda y lo asocia a ésta.
2. ID origen padres en casa: Identifica si los padres declarados como presentes en la vivienda nacieron en México o en otro país.
3. Parentesco auxiliar ascendencia: Identifica la relación de parentesco con el jefe de la familia y la persona nacida en otro país.
4. Ascendencia mexicana revisada: Identifica si la persona nacida en otro país tiene ascendencia mexicana a partir de la asociación con un familiar directo nacido en México.
5. Condición de extranjería: Identifica a las personas que tienen ascendencia mexicana y a las nacidas en otro país que declararon tener la nacionalidad mexicana, así como a las personas extranjeras.

2.1 Estimación de la población objetivo a nivel nacional

De acuerdo con los datos del Censo de Población y Vivienda 2020, en México hay 1 169 883 personas nacidas en otro país, de las cuales 779 818 son mexicanas por ascendencia o ya tienen la nacionalidad, mientras que las 390 065 restantes son personas extranjeras residentes.

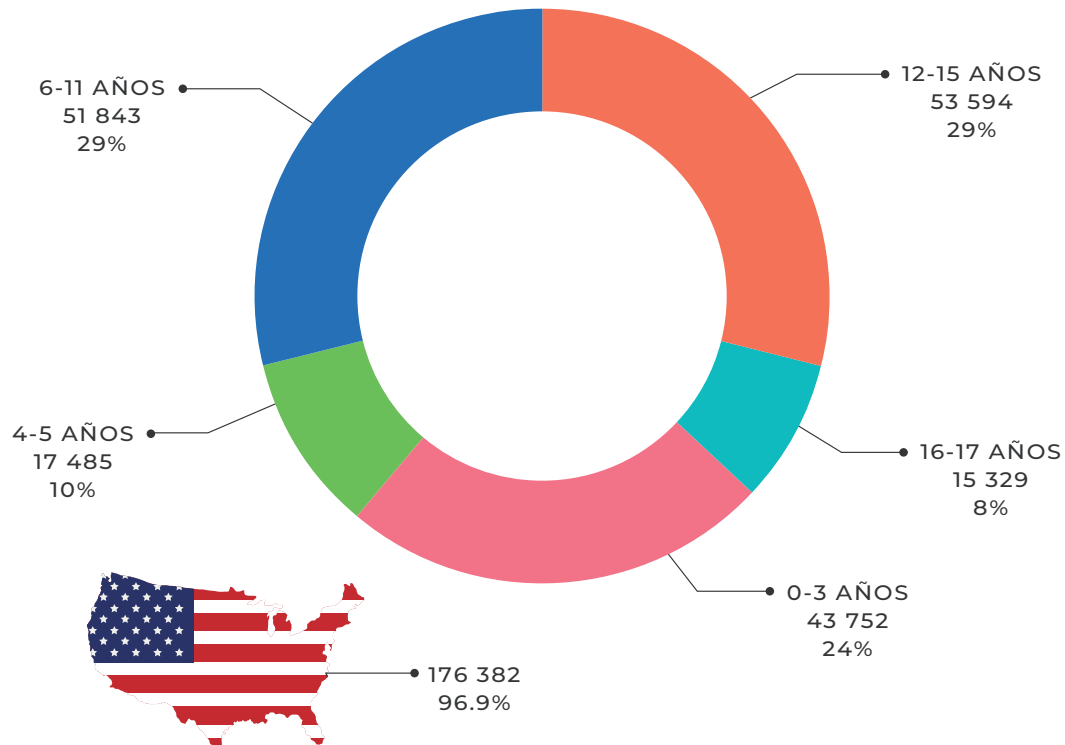
A partir del ejercicio realizado, se estimó que hay 306 109 NNA mexicanos por ascendencia reconocida, 169 575 NNA mexicanos por ascendencia sin reconocer y 12 428 NNA mexicanos por ascendencia con reconocimiento no especificado, según lo declarado en el Censo de Población.

Ahora bien, el énfasis de este diagnóstico se centra en NNA nacidos en el extranjero y que no cuentan con un acta de nacimiento mexicana. La población potencial es de 182 003 NNA, de los cuales 96.9% nació en Estados Unidos y, *por lo tanto, 176 382 NNA pudieran beneficiarse de la Estrategia Binacional Soy México (liderada por el Registro Nacional de Población), al permitirles validar su acta de nacimiento de Estados Unidos en México y así acceder a la doble nacionalidad.*

La división por grupos de edad de la población objetivo se presenta en el siguiente gráfico. Sin embargo, los NNA de 0 a 3 años representan 24% del total y no están matriculados en Educación Básica, por lo cual será necesario focalizar acciones distintas para alcanzar a esos más de 43 000 niñas y niños posiblemente binacionales.

Gráfica 1. POBLACIÓN POTENCIAL
(A NIVEL NACIONAL)

POBLACIÓN POTENCIAL: 182 003



Fuente: Unidad de Política Migratoria, Registro e Identidad de Personas, SECOB, a partir de la muestra censal 2020, (INEGI).

2.2 Selección de entidades piloto

La información da cuenta de, al menos, 182 003 personas en México que pudieran beneficiarse de esta estrategia en todo el territorio nacional. Sin embargo, debido a la falta de información y a que las capacidades de las dependencias son limitadas para atender la problemática en todo el país, desde el Grupo de Trabajo se acordó priorizar acciones focalizadas en tres a cinco entidades que pudieran servir como piloto.

Para ello fue necesario contar con información nacional desagregada por entidades federativas, con el fin de mostrar tendencias o áreas de mayor interés. A continuación se presenta un mapa con el número de NNA con ascendencia mexicana no reconocida, por entidad federativa.

Mapa. ENTIDADES DE RESIDENCIA DE NNA CON ASCENDENCIA MEXICANA NO RECONOCIDA



Fuente: Unidad de Política Migratoria, Registro e Identidad de Personas, SECOB, a partir de la muestra censal 2020, (INEGI).

Resaltan en este sentido cuatro entidades de alta prioridad: Chihuahua, Baja California, Tamaulipas y Sonora (en ese orden). Destaca que todas tienen 10 000 o más registros de NNA con ascendencia mexicana no reconocida. Esto es que, según lo declarado en el Censo de Población y Vivienda 2020, no cuentan con un registro de nacimiento en México pero, por sus lazos familiares, tienen derecho a la nacionalidad mexicana y, por lo tanto, a tramitar su acta de nacimiento sin mayor requisito que el registro o partida de nacimiento en la que conste la nacionalidad de los padres.

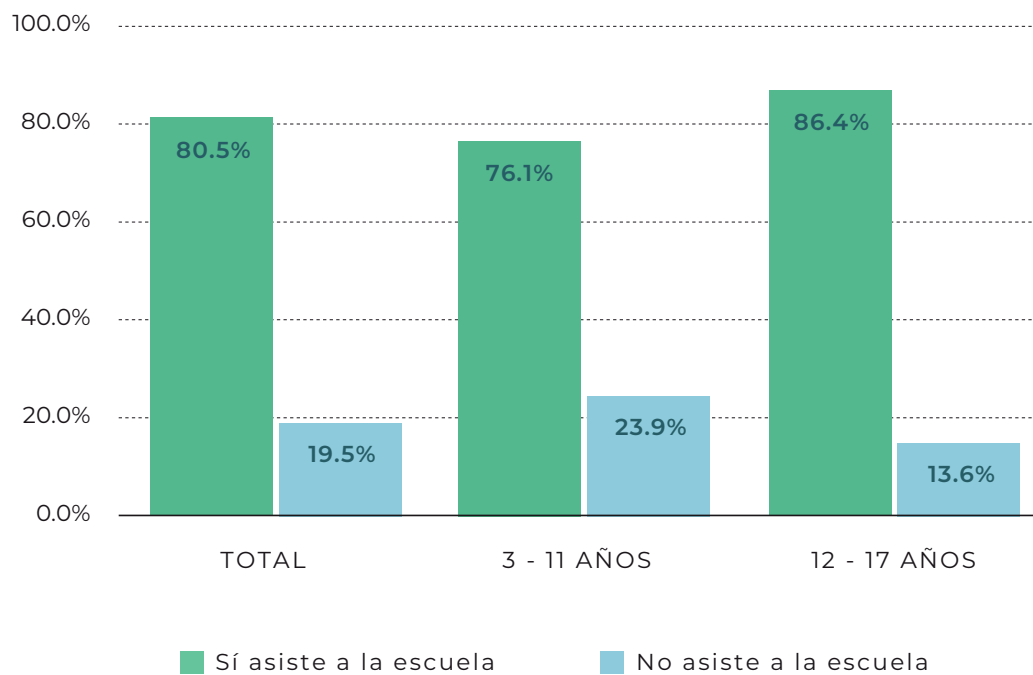
Además, es notorio que las cuatro entidades son fronterizas con Estados Unidos, lo cual puede obedecer no solo a una dinámica migratoria de origen y retorno de personas mexicanas, sino a una antigua práctica que implica que las mujeres van a dar a luz a sus hijos(as) a hospitales de Estados Unidos para obtener la partida de nacimiento que les permita acceder posteriormente a la nacionalidad estadounidense, aun cuando residan en México.

Sin embargo, la presencia de NNA con ascendencia mexicana no reconocida no se repite en la frontera sur, pues no es uno de los puntos de retorno para personas mexicanas. Las problemáticas en esa zona se presentan para las personas migrantes extranjeras en tránsito o que tienen a México como destino.

2.3 Asistencia escolar en las entidades piloto

De la población potencial identificada a nivel nacional, 43.8% fue registrado con residencia en Baja California, Chihuahua, Sonora y Tamaulipas. Para entender de mejor manera la situación, es importante conocer los datos sobre la asistencia escolar. En términos generales, se estimó que fueron declarados sin asistencia a la escuela 19.5% de los NNA nacidos en otro país con ascendencia mexicana y que no cuentan con un acta de nacimiento. Esta proporción es mayor entre quienes tienen de 3 a 11 años de edad, cuyo porcentaje asciende a 23.9%. En este punto es importante considerar que no es frecuente la práctica de enviar a una niña o niño al nivel preescolar y puede ser un factor de incidencia. Por otro lado, entre las y los adolescentes (12 a 17 años), el porcentaje de quienes declararon no asistir a la escuela es de 13.6 por ciento.

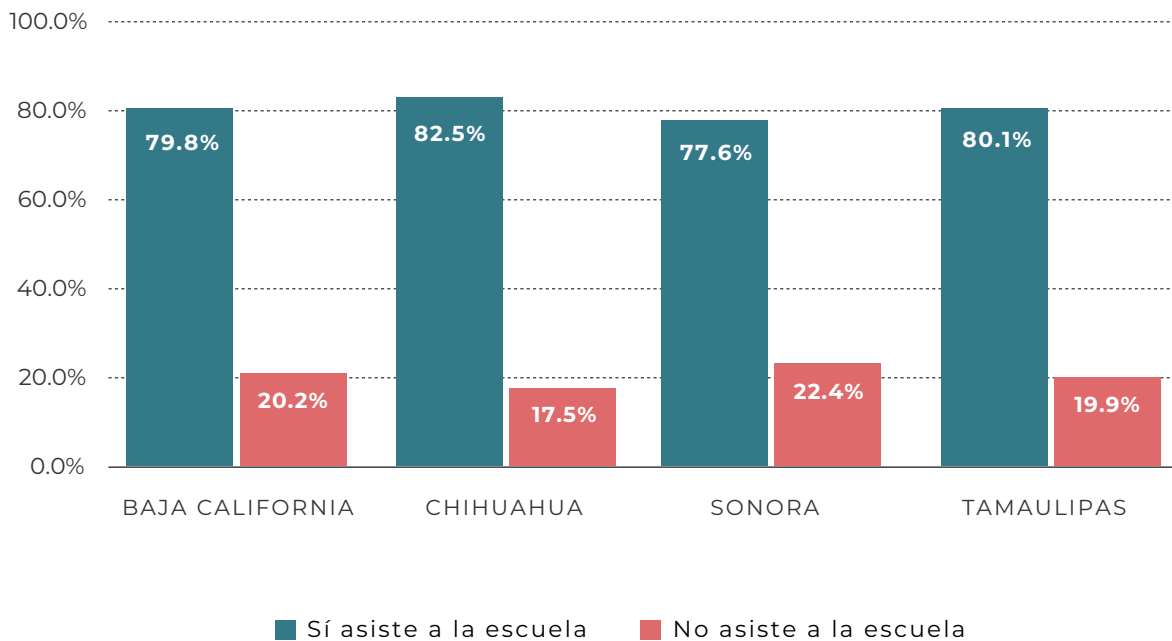
Gráfica 2. NIÑAS, NIÑOS Y ADOLESCENTES CON ASCENDENCIA MEXICANA Y QUE NO CUENTAN CON UN ACTA DE NACIMIENTO, SEGÚN ASISTENCIA A LA ESCUELA DECLARADA A MARZO DE 2020



Fuente: Unidad de Política Migratoria, Registro e Identidad de Personas, SEGOB, a partir de la muestra censal 2020, (INEGI).

Una primera revisión comparativa entre las entidades destaca que Sonora y Baja California muestran un mayor porcentaje de NNA sin asistencia escolar (22.4% y 20.2%, respectivamente), mientras que Chihuahua y Tamaulipas tienen porcentajes menores a 20%, siendo Chihuahua el de mayor población con asistencia escolar (82.5 por ciento).

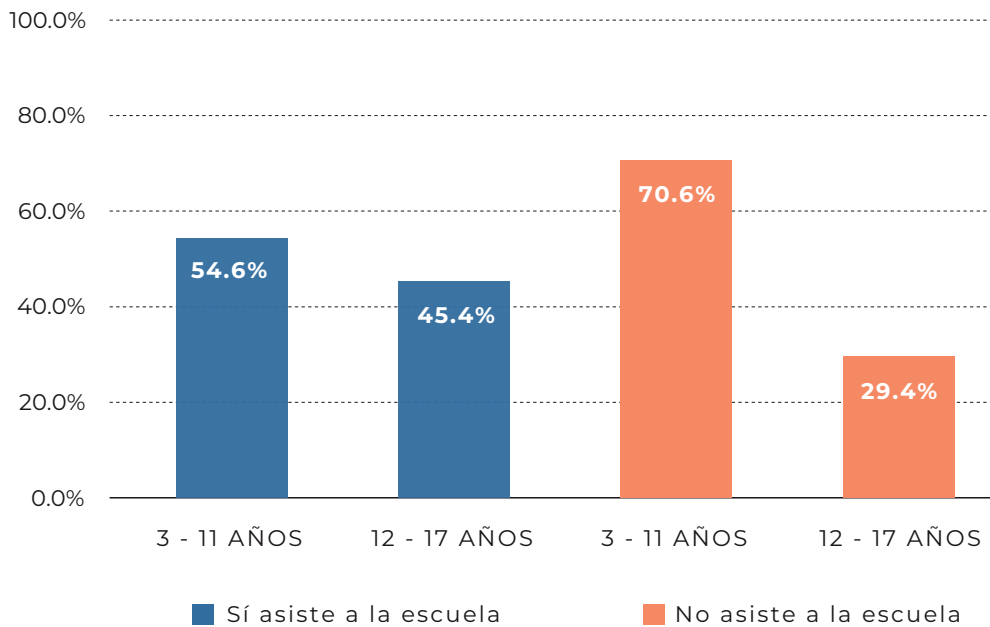
Gráfica 3. NIÑAS, NIÑOS Y ADOLESCENTES CON ASCENDENCIA MEXICANA Y QUE NO CUENTAN CON UN ACTA DE NACIMIENTO, SEGÚN ASISTENCIA A LA ESCUELA DECLARADA A MARZO DE 2020 Y ENTIDAD FEDERATIVA DE RESIDENCIA



Fuente: Unidad de Política Migratoria, Registro e Identidad de Personas, SECOB, a partir de la muestra censal 2020, (INECI).

En otro orden de ideas, del total de NNA identificados como población potencial en las entidades federativas antes mencionadas, se estimó que, entre quienes se declaró que asisten a la escuela, 54.6% tenía entre 3 y 11 años de edad, mientras que 45.4% tenía entre 12-17 años. Por otro lado, entre quienes declararon que no asistían a la escuela, 70.6% tenía entre 3-11 años, y 29.4% eran adolescentes (12-17 años).

Gráfica 4. NIÑAS, NIÑOS Y ADOLESCENTES CON ASCENDENCIA MEXICANA Y QUE NO CUENTAN CON UN ACTA DE NACIMIENTO, SEGÚN ASISTENCIA A LA ESCUELA DECLARADA Y GRANDES GRUPOS DE EDAD A MARZO DE 2020



Fuente: Unidad de Política Migratoria, Registro e Identidad de Personas, SEGOB, a partir de la muestra censal 2020, (INEGI).

La comparación entre las entidades brinda un esbozo sobre la situación actual para esta población, pero también es importante analizar los resultados de la estimación para las cuatro entidades piloto. En ese sentido, en los siguientes apartados se desagrega la información por grupos de edad para cada una de las entidades federativas.

Asimismo, se ofrecen las cifras totales y los intervalos de confianza asociados en el Anexo. “Estimación de NNA residentes de Baja California, Chihuahua, Sonora y Tamaulipas, nacidos en otro país y que no cuentan con un acta de nacimiento mexicana, con ascendencia mexicana, según asistencia a la escuela y rangos de edad. Censo de Población y Vivienda 2020”.

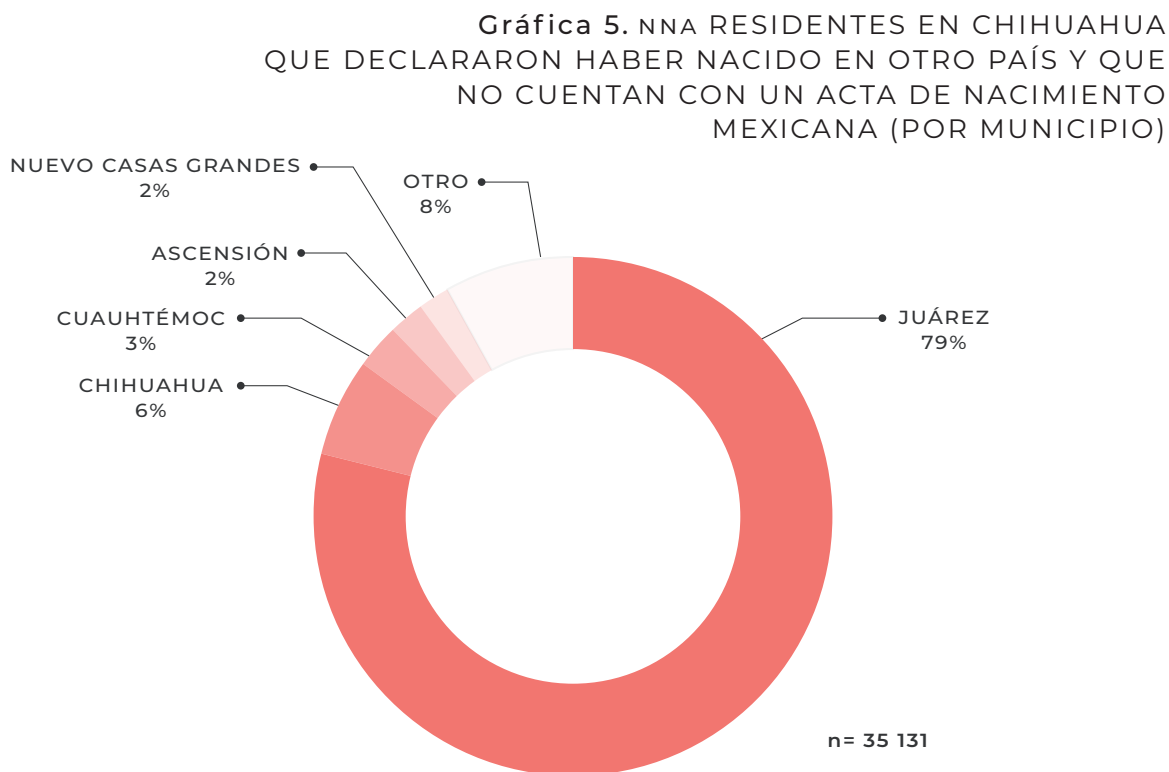
3. Hallazgos para las entidades seleccionadas a partir de la muestra censal 2020

Una vez seleccionadas las cuatro entidades piloto, es necesario hacer una revisión de las características de la población objetivo en el ámbito municipal y, posteriormente, identificar los niveles de asistencia escolar. Lo anterior permitirá definir las acciones y pasos a seguir en el Plan de Trabajo 2021-2022 del GIDIAEPM, así como trazar posibles rutas de acción con otros actores relevantes.

3.1 Chihuahua

De acuerdo con la información de la muestra censal 2020, se estimó un total de 35 131 NNA residentes en Chihuahua de quienes se declaró nacieron en otro país, que tienen ascendencia mexicana y que no cuentan con un acta de nacimiento mexicana.

Es importante mencionar que las edades contempladas van de los 0 a los 17 años y que más de tres cuartas partes (79%) se concentran en el municipio de Juárez. Los siguientes municipios de interés son Chihuahua (6%) y Cuauhtémoc (3%), que en conjunto no alcanzan 10%. El restante 12% se divide en Ascensión (2%), Nuevo Casas Grandes (2%) y en otros 63 municipios del estado de Chihuahua.



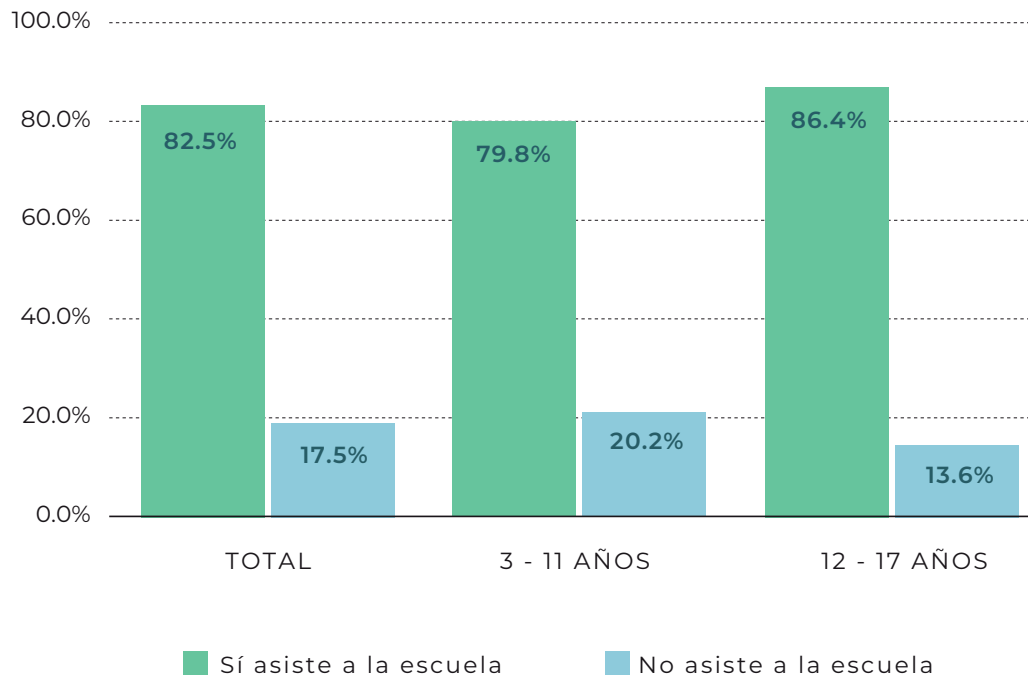
Fuente: Unidad de Política Migratoria, Registro e Identidad de Personas, SEGOB, a partir de la muestra censal 2020, (INEGI).

Asistencia escolar de la población objetivo en Chihuahua

De las cuatro entidades seleccionadas, Chihuahua concentró el mayor porcentaje de NNA nacidos en otro país con ascendencia mexicana y que no cuentan con un acta de nacimiento, con 35.8 por ciento.

En el grupo de niñas y niños de 3 a 11 años de edad, 20.2% fue declarado sin asistencia escolar, que, como se mencionó anteriormente, puede asociarse a la decisión de enviar o no a la niña o niño al preescolar. Por otro lado, entre las y los adolescentes (12 a 17 años), el porcentaje de quienes declararon no asistir a la escuela fue de 13.6 por ciento.

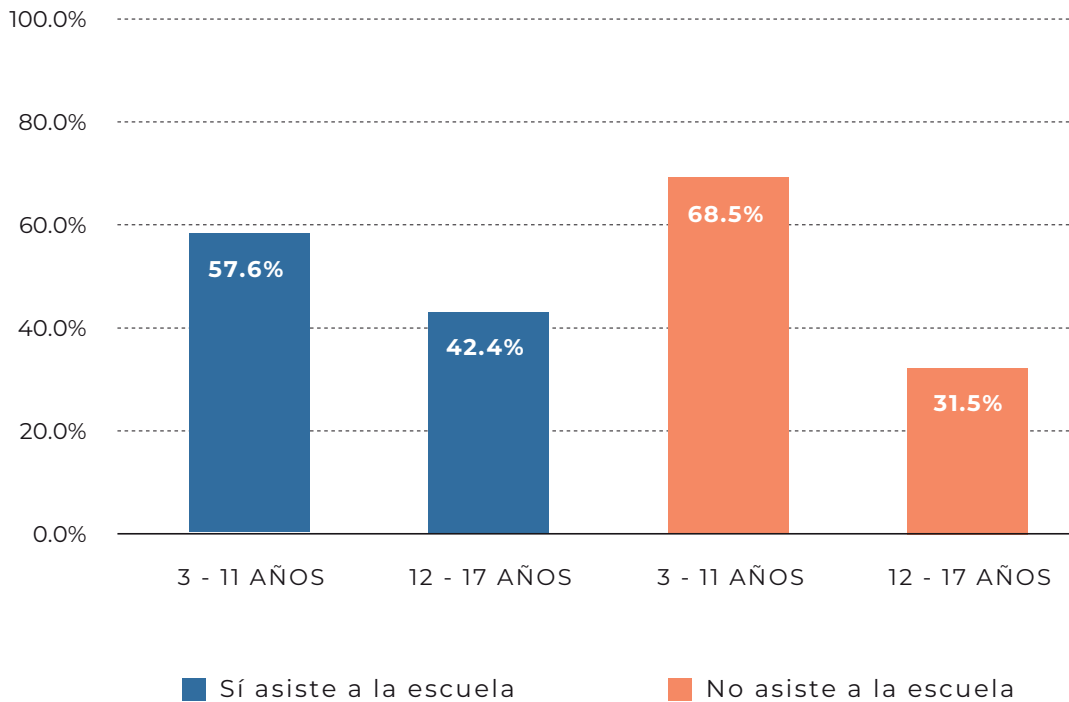
Gráfica 6. NIÑAS, NIÑOS Y ADOLESCENTES CON ASCENDENCIA MEXICANA Y QUE NO CUENTAN CON UN ACTA DE NACIMIENTO, SEGÚN ASISTENCIA A LA ESCUELA DECLARADA A MARZO DE 2020 (CHIHUAHUA)



Fuente: Unidad de Política Migratoria, Registro e Identidad de Personas, SECOB, a partir de la muestra censal 2020, (INEGI).

En otro orden de ideas, del total de NNA identificados como población potencial con residencia en Chihuahua, se estimó que entre quienes se declaró que asisten a la escuela, 57.6% tenía entre 3 y 11 años de edad, mientras que 42.4% tenía entre 12-17 años. Por otro lado, entre quienes declararon no asistir a la escuela, 68.5% tenía entre 3-11 años y 31.5% eran adolescentes (12-17 años).

Gráfica 7. NIÑAS, NIÑOS Y ADOLESCENTES CON ASCENDENCIA MEXICANA Y QUE NO CUENTAN CON UN ACTA DE NACIMIENTO, SEGÚN ASISTENCIA A LA ESCUELA DECLARADA Y GRANDES GRUPOS DE EDAD A MARZO DE 2020 (CHIHUAHUA)



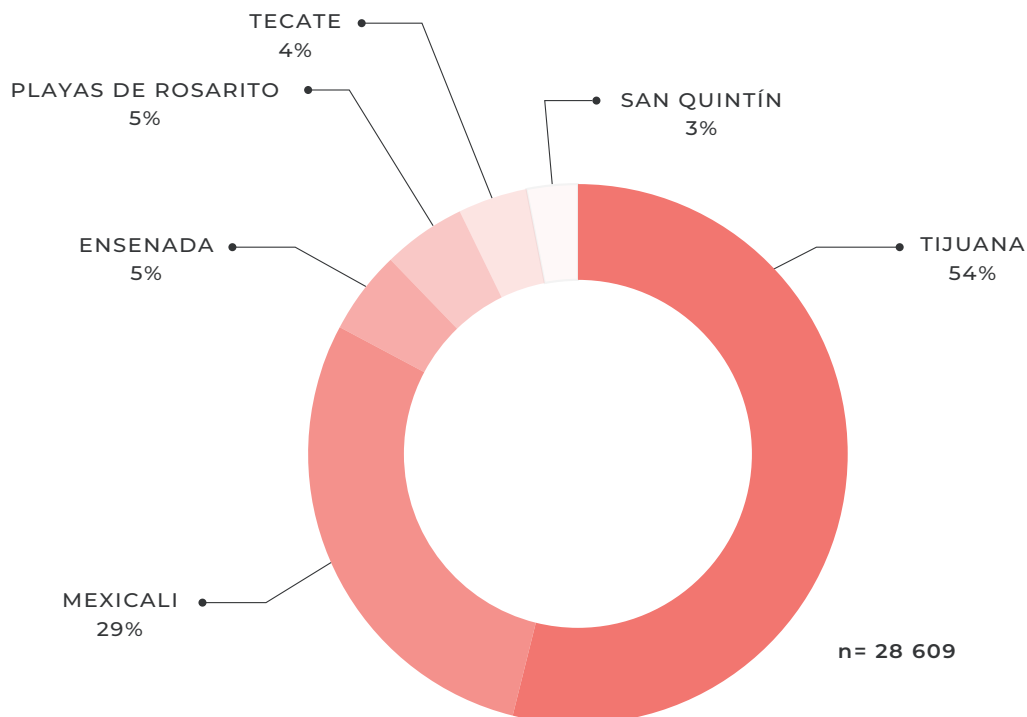
Fuente: Unidad de Política Migratoria, Registro e Identidad de Personas, SECOB, a partir de la muestra censal 2020, (INEGI).

3.2 Baja California

De acuerdo con la información de la muestra censal 2020, se estimó un total de 28 609 NNA residentes en Baja California, sobre quienes se declaró nacieron en otro país, que no cuentan con un acta de nacimiento mexicana y que tienen ascendencia mexicana.

Para esta entidad, la concentración a nivel municipal se da principalmente en Tijuana, con más de la mitad del total (54.4%), seguida de Mexicali, con poco más de una cuarta parte (28.5%). En conjunto, estos dos municipios fronterizos concentran casi 83% de los casos, por ello son los de mayor prioridad. El resto de los municipios de interés en esta entidad son Ensenada, Playas de Rosarito, Tecate y San Quintín, en ese orden, como se muestra en la siguiente gráfica.

Gráfica 8. NNA RESIDENTES EN BAJA CALIFORNIA QUE DECLARARON HABER NACIDO EN OTRO PAÍS Y QUE NO CUENTAN CON UN ACTA DE NACIMIENTO MEXICANA



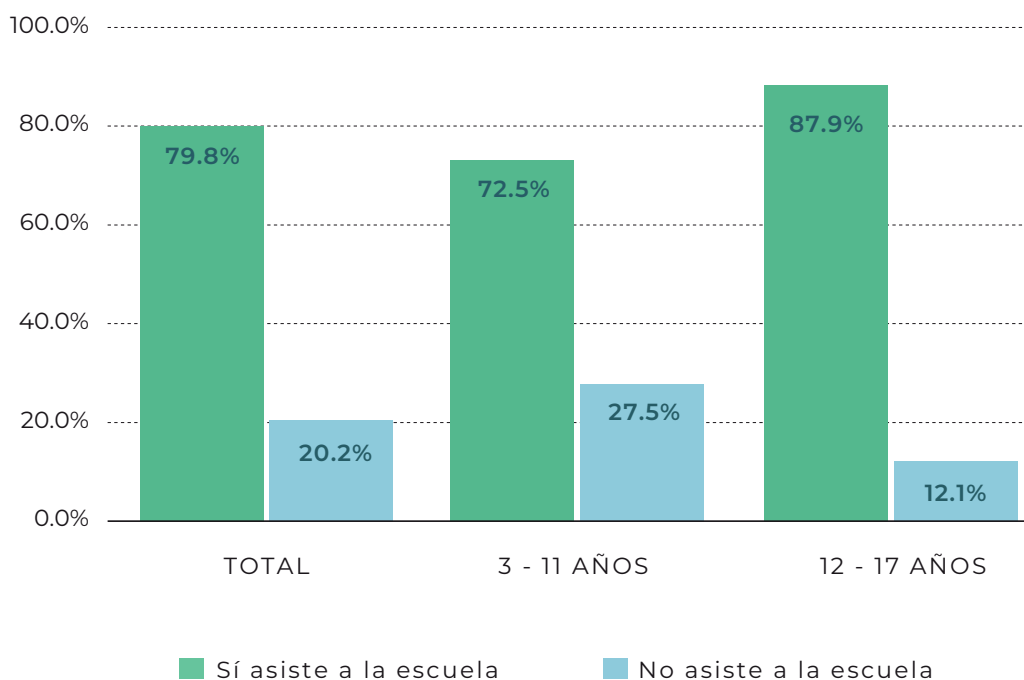
Fuente: Unidad de Política Migratoria, Registro e Identidad de Personas, SECOB, a partir de la muestra censal 2020, (INEGI).

Asistencia escolar de la población objetivo en Baja California

De las cuatro entidades seleccionadas, Baja California concentró 27.7% de los NNA nacidos en otro país con ascendencia mexicana y que no cuentan con un acta de nacimiento mexicana.

En el grupo de niñas y niños de 3 a 11 años de edad, 27.5% fue declarado sin asistencia escolar, que, como se mencionó anteriormente, puede asociarse a la decisión de enviar o no a la niña o niño al preescolar. Por otro lado, entre las y los adolescentes (12 a 17 años), el porcentaje de quienes declararon no asistir a la escuela fue de 12.1 por ciento.

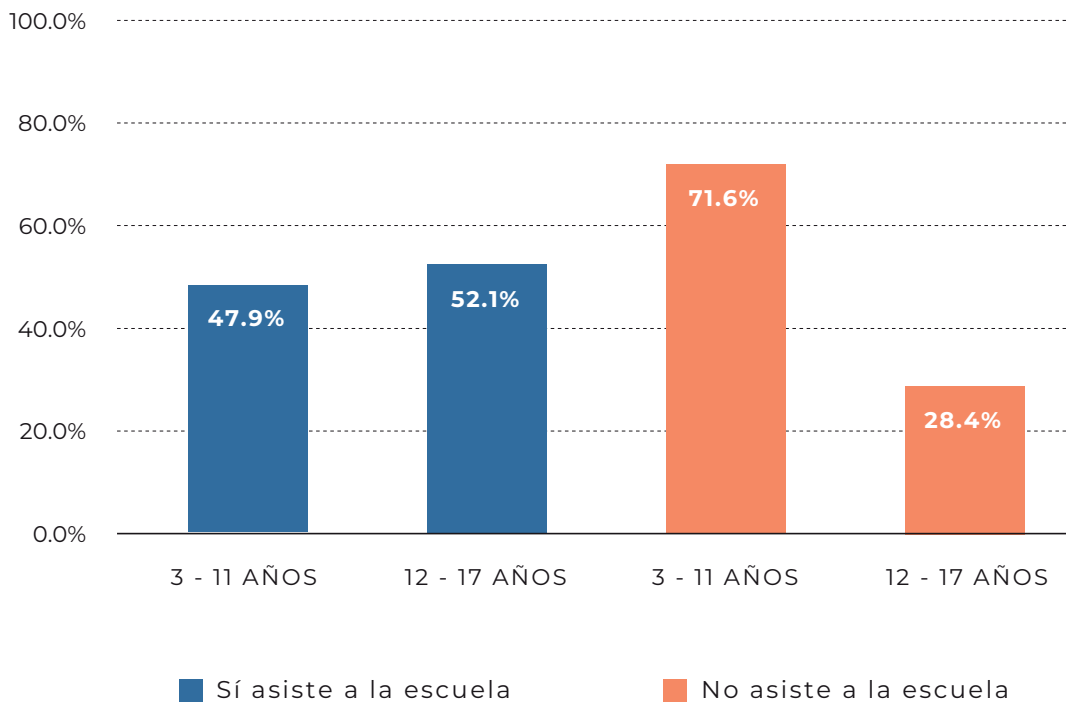
Gráfica 9. NIÑAS, NIÑOS Y ADOLESCENTES CON ASCENDENCIA MEXICANA Y QUE NO CUENTAN CON UN ACTA DE NACIMIENTO, SEGÚN ASISTENCIA A LA ESCUELA DECLARADA A MARZO DE 2020 (BAJA CALIFORNIA)



Fuente: Unidad de Política Migratoria, Registro e Identidad de Personas, SECOB, a partir de la muestra censal 2020, (INEGI).

Por otro lado, del total de NNA identificados como población potencial con residencia en Baja California, se estimó que entre quienes declararon asistir a la escuela, 47.9% tenía entre 3 y 11 años de edad, mientras que 52.1% tenía entre 12-17 años. Por otro lado, entre quienes declararon no asistir a la escuela, 71.6% tenía entre 3-11 años, y 28.4% eran adolescentes (12-17 años).

Gráfica 10. NIÑAS, NIÑOS Y ADOLESCENTES CON ASCENDENCIA MEXICANA Y QUE NO CUENTAN CON UN ACTA DE NACIMIENTO, SEGÚN ASISTENCIA A LA ESCUELA DECLARADA Y GRANDES GRUPOS DE EDAD A MARZO DE 2020 (BAJA CALIFORNIA)



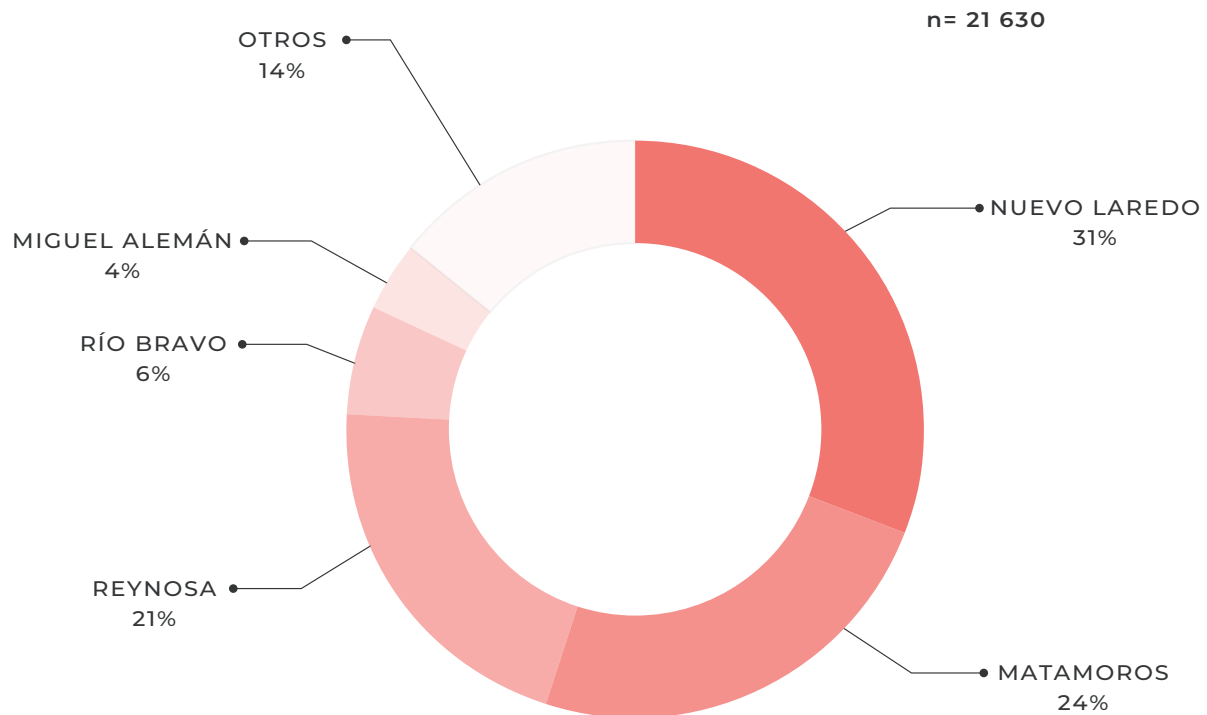
Fuente: Unidad de Política Migratoria, Registro e Identidad de Personas, SECOB, a partir de la muestra censal 2020, (INEGI).

3.3 Tamaulipas

De acuerdo con la información de la muestra censal 2020, se estimó un total de 21 630 NNA residentes en Tamaulipas, de quienes se declaró nacieron en otro país, que no cuentan con un acta de nacimiento mexicana y que tienen ascendencia mexicana.

Para Tamaulipas, de sus 43 municipios, al menos tres son los de mayor interés: Nuevo Laredo (31%), Matamoros (24%) y Reynosa (21%), pues concentran poco más de tres cuartas partes del total (76%). Otro 10% se ubica en Río Bravo (6%) y Miguel Alemán (4%), mientras que el 14% restante se divide en los otros 38 municipios.

Gráfica 11. PORCENTAJE DE NNA RESIDENTES EN TAMAULIPAS QUE DECLARARON HABER NACIDO EN OTRO PAÍS Y QUE NO CUENTAN CON UN ACTA DE NACIMIENTO MEXICANA

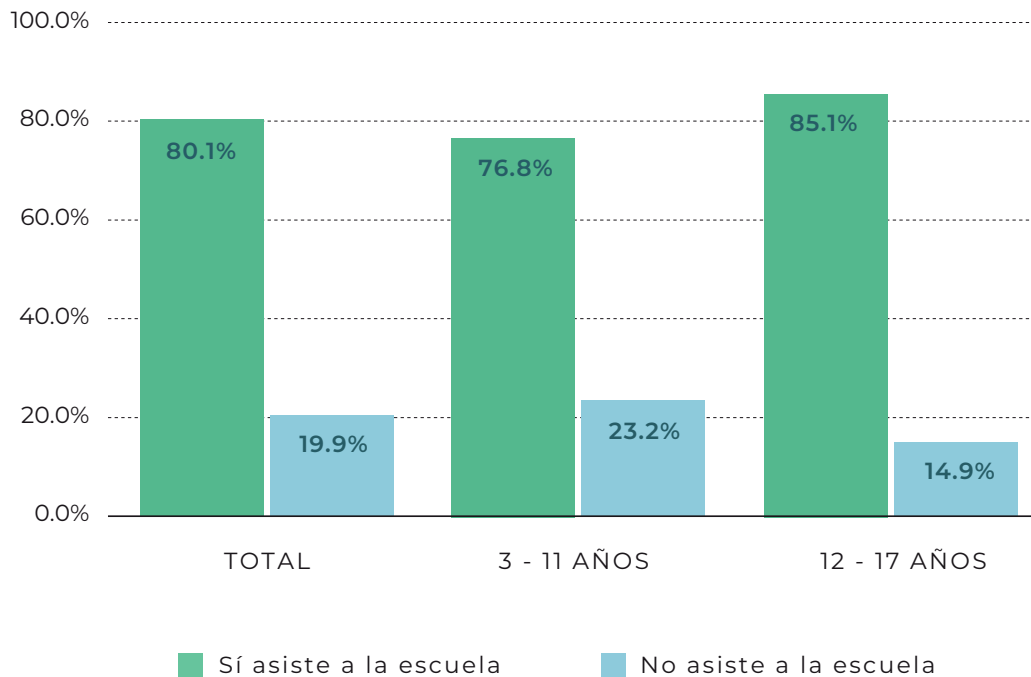


Fuente: Unidad de Política Migratoria, Registro e Identidad de Personas, SECOB, a partir de la muestra censal 2020, (INEGI).

Asistencia escolar de la población objetivo en Tamaulipas

Esta entidad concentró 22.5% de los NNA nacidos en otro país con ascendencia mexicana y que no cuentan con un acta de nacimiento. En el grupo de niñas y niños de 3 a 11 años de edad, 23.2% fue declarado sin asistencia escolar, que, como se mencionó, puede asociarse a la decisión de enviar o no a la niña o niño al preescolar. Por otro lado, entre las y los adolescentes (12 a 17 años), el porcentaje de quienes declararon no asistir a la escuela fue de 14.9 por ciento.

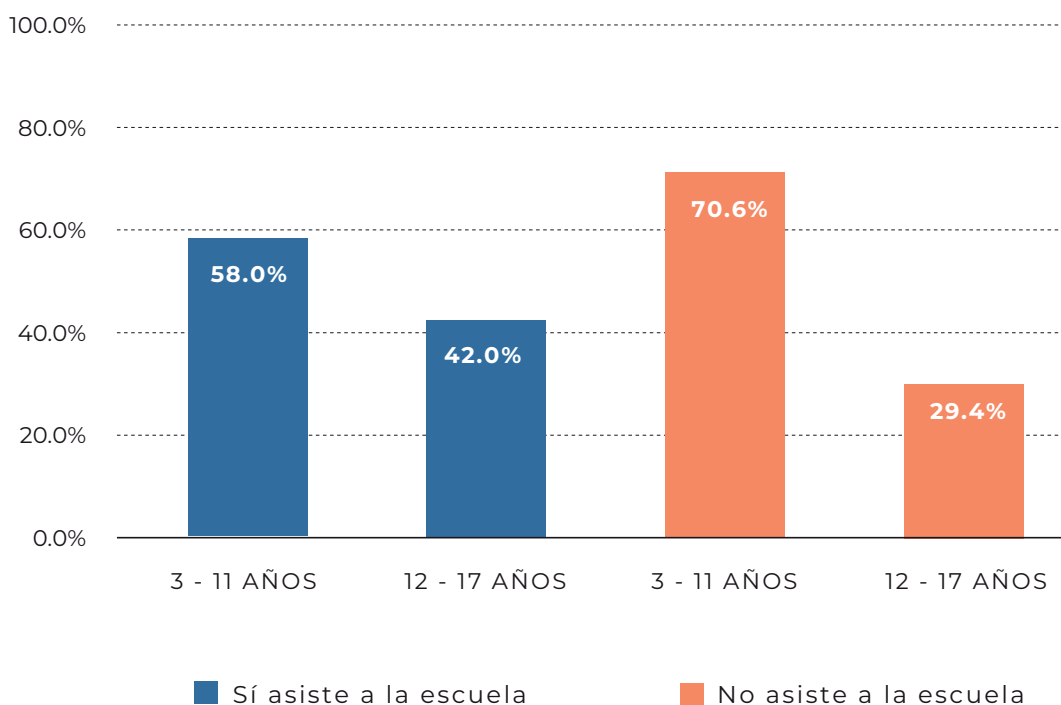
Gráfica 12. NIÑAS, NIÑOS Y ADOLESCENTES CON ASCENDENCIA MEXICANA Y QUE NO CUENTAN CON UN ACTA DE NACIMIENTO, SEGÚN ASISTENCIA A LA ESCUELA DECLARADA A MARZO DE 2020 (TAMAULIPAS)



Fuente: Unidad de Política Migratoria, Registro e Identidad de Personas, SEGOB, a partir de la muestra censal 2020, (INEGI).

En otro orden de ideas, del total de NNA identificados como población potencial con residencia en Tamaulipas, se estimó que, entre quienes declararon asistir a la escuela, 58.0% tenía entre 3 y 11 años de edad, mientras que 42.0% tenía entre 12-17 años. Por otro lado, entre quienes declararon no asistir a la escuela, 70.6% tenía entre 3-11 años y 29.4% eran adolescentes (12-17 años).

Gráfica 13. NIÑAS, NIÑOS Y ADOLESCENTES CON ASCENDENCIA MEXICANA Y QUE NO CUENTAN CON UN ACTA DE NACIMIENTO, SEGÚN ASISTENCIA A LA ESCUELA DECLARADA Y GRANDES GRUPOS DE EDAD A MARZO DE 2020 (TAMAULIPAS)



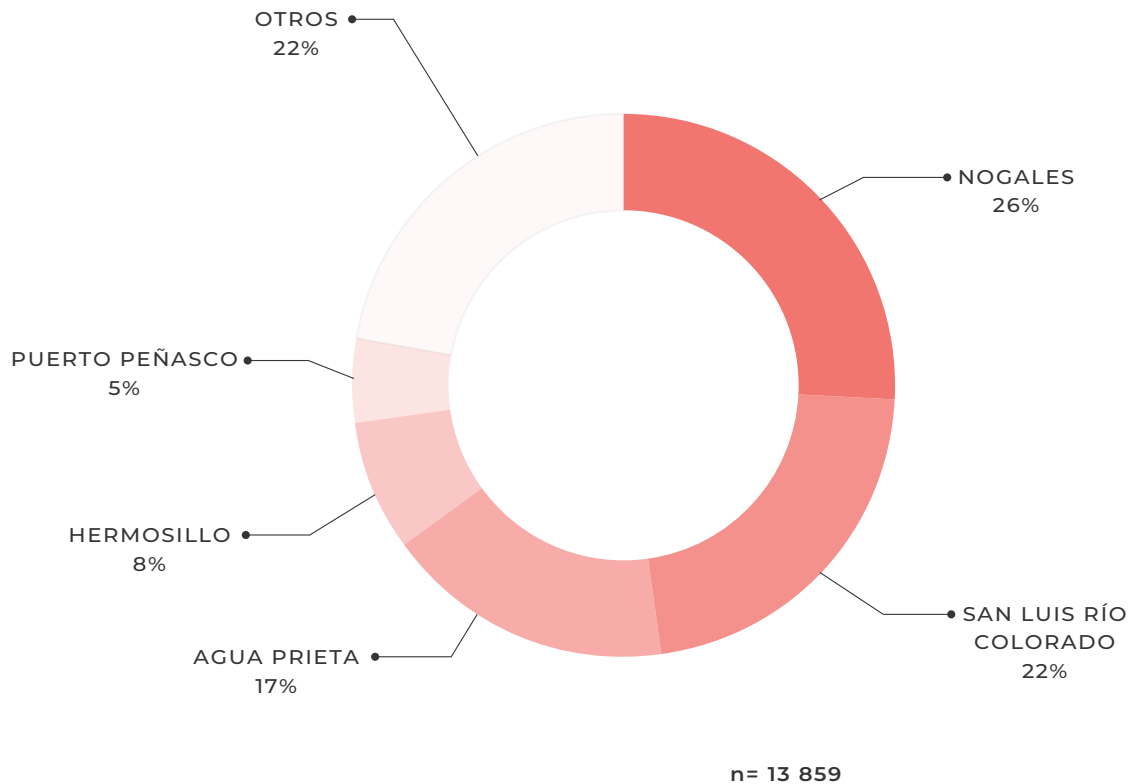
Fuente: Unidad de Política Migratoria, Registro e Identidad de Personas, SECOB, a partir de la muestra censal 2020, (INEGI).

3.4 Sonora

De acuerdo con la información de la muestra censal 2020, se estimó un total de 13 859 NNA residentes en Sonora, de quienes se declaró nacieron en otro país, que no cuentan con un acta de nacimiento mexicana y que tienen ascendencia mexicana.

Para Sonora, de sus 72 municipios, al menos cinco son los de mayor interés: Nogales (26%), San Luis Río Colorado (22%), Agua Prieta (17%), Hermosillo (8%) y Puerto Peñasco (5%). De ellos, cuatro son municipios fronterizos (a excepción de Hermosillo). El restante 22% de NNA sin registro de nacimiento en la entidad se divide en los otros 67 municipios.

Gráfica 14. NNA RESIDENTES EN SONORA QUE DECLARARON HABER NACIDO EN OTRO PAÍS Y QUE NO CUENTAN CON UN ACTA DE NACIMIENTO MEXICANA

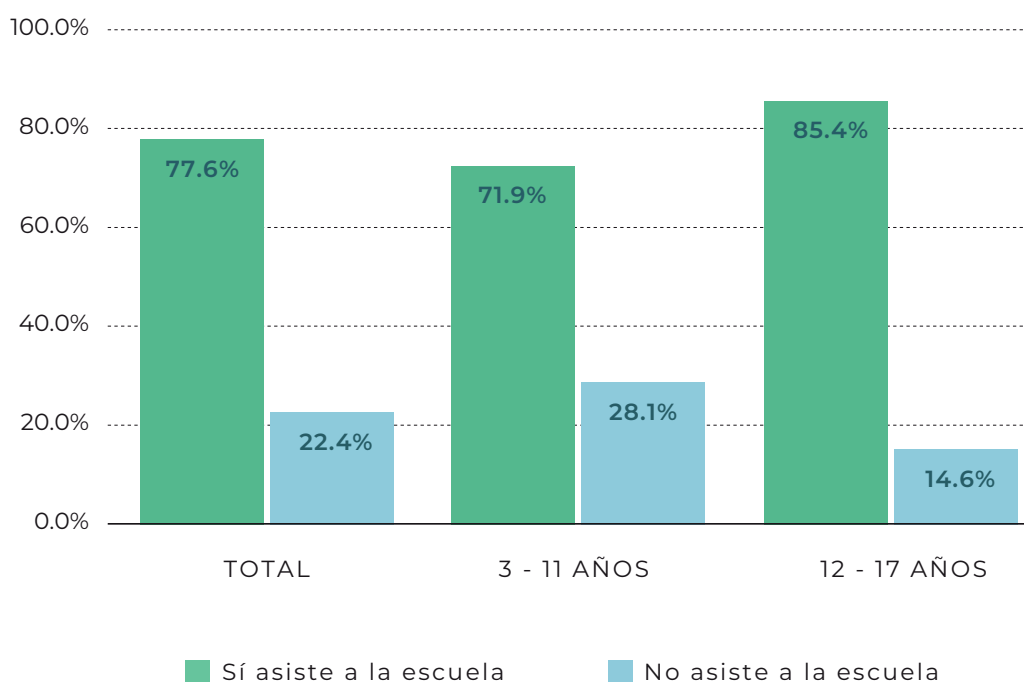


Fuente: Unidad de Política Migratoria, Registro e Identidad de Personas, SECOB, a partir de la muestra censal 2020, (INEGI).

Asistencia escolar de la población objetivo en Sonora

De las cuatro entidades seleccionadas, Sonora fue la entidad que presentó el menor porcentaje de los NNA nacidos en otro país con ascendencia mexicana y que no cuentan con un acta de nacimiento, con 14.0%. En el grupo de niñas y niños de 3 a 11 años de edad, el 28.1% fue declarado sin asistencia escolar, que pudiera asociarse a la decisión de enviar a la niña o niño al preescolar. Por otro lado, entre las y los adolescentes (12 a 17 años), el porcentaje de quienes declararon no asistir a la escuela fue de 14.6 por ciento.

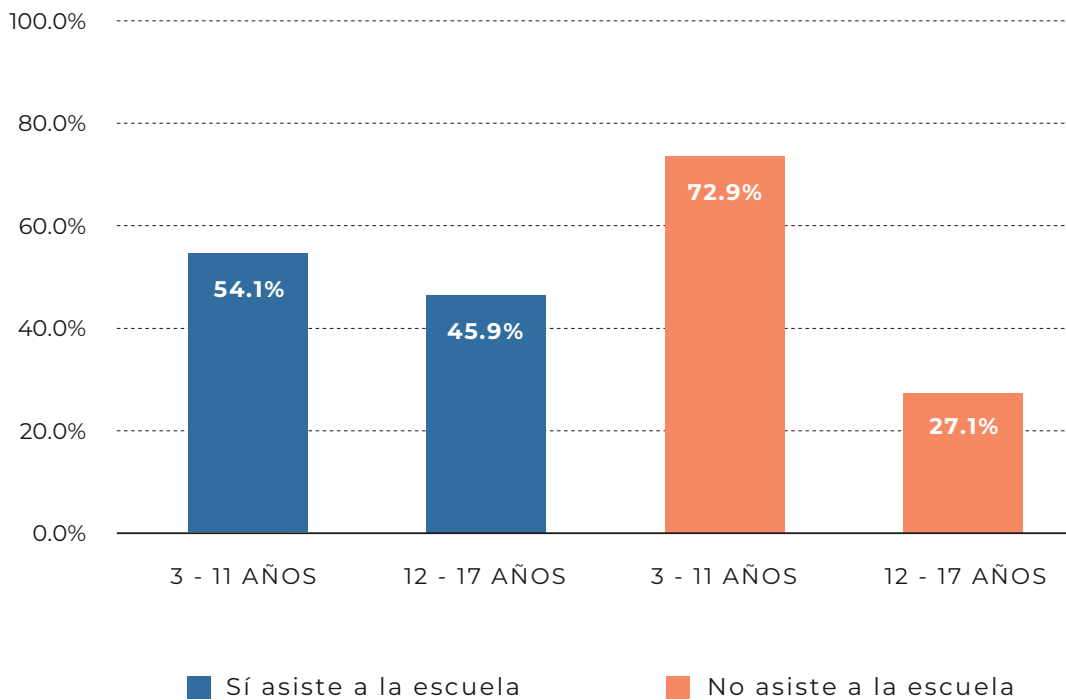
Gráfica 15. NIÑAS, NIÑOS Y ADOLESCENTES CON ASCENDENCIA MEXICANA Y QUE NO CUENTAN CON UN ACTA DE NACIMIENTO, SEGÚN ASISTENCIA A LA ESCUELA DECLARADA A MARZO DE 2020 (SONORA)



Fuente: Unidad de Política Migratoria, Registro e Identidad de Personas, SECOB, a partir de la muestra censal 2020, (INEGI).

En otro orden de ideas, del total de NNA identificados como población potencial con residencia en Sonora, se estimó que entre quienes se declaró que asisten a la escuela 54.1% tenía entre 3 y 11 años de edad, mientras que 45.9% tenía entre 12-17 años. Por otro lado, entre quienes declararon no asistir a la escuela, 72.9% tenía entre 3-11 años y 27.1% eran adolescentes (12-17 años).

Gráfica 16. NIÑAS, NIÑOS Y ADOLESCENTES CON ASCENDENCIA MEXICANA Y QUE NO CUENTAN CON UN ACTA DE NACIMIENTO, SEGÚN ASISTENCIA A LA ESCUELA DECLARADA Y GRANDES GRUPOS DE EDAD A MARZO DE 2020 (SONORA)



Fuente: Unidad de Política Migratoria, Registro e Identidad de Personas, SECOB, a partir de la muestra censal 2020, (INEGI).

4. Sigüientes pasos y recomendaciones

Con el propósito de que niñas, niños y adolescentes nacidos en Estados Unidos de madre, padre o ambos mexicanos, que no cuentan con registro de nacimiento en México, puedan acceder más fácilmente a la doble nacionalidad, se requiere de la acción conjunta entre diversos actores. De tal manera, es posible sugerir algunos aspectos a desarrollar con el fin de implementar una estrategia de incidencia desde el GIDIAEPM o en otros espacios de colaboración. Por ello, se proponen los siguientes pasos y recomendaciones:

- Obtener información de los centros educativos de las cuatro entidades piloto a nivel municipal o de localidad (Baja California, Chihuahua, Sonora y Tamaulipas) respecto de la matriculación de NNA nacidos en Estados Unidos y que no cuentan con la Clave Única de Registro de Población (CURP). Ello facilitará su identificación y la focalización de los esfuerzos.
- Llevar a cabo una vinculación con los actores locales de las oficinas del Registro Civil y de los centros educativos en las cuatro entidades piloto, con la finalidad de presentarles la estrategia y definir así el mejor mecanismo para la implementación.
- Diagnósticos específicos o estudios de caso a nivel estatal o municipal para entender las necesidades específicas de la población objetivo en cada una de las cuatro entidades piloto. Esto mismo puede ser replicado para otras entidades de interés.
- Elaborar un informe con los resultados alcanzados a partir de la estrategia que se desarrolle al interior del GIDIAEPM del CCPM de la Secretaría de Gobernación.
- Incluir a otros actores relevantes, tales como las organizaciones de la sociedad civil y dependencias de la Administración Pública Federal y de las entidades federativas.
- Explorar la posibilidad de replicar la estrategia en otras entidades federativas para fomentar el acceso a la doble nacionalidad de NNA nacidos en Estados Unidos de madre, padre o ambos mexicanos sin un registro de nacimiento en México.

Anexo. Estimación de NNA residentes de Baja California, Chihuahua, Sonora y Tamaulipas, nacidos en otro país y que no cuentan con un acta de nacimiento mexicana, con ascendencia mexicana, según asistencia a la escuela y rangos de edad. Censo de Población y Vivienda 2020

¿Asiste a la escuela?	Rango de edad	Estimador	Baja California	Chihuahua	Sonora	Tamaulipas	Total
Total general	Total	Estimación	22 111	28 553	11 138	17 964	79 766
		Error estándar	1 174	1 909	442	785	2 416
		Límite inferior de confianza	20 179	25 411	10 411	16 673	75 791
		Límite superior de confianza	24 043	31 695	11 865	19 255	83 741
		Coeficiente de variación	5.3%	6.7%	4.0%	4.4%	3.0%
	3 - 11 años	Estimación	11 651	16 991	6 498	10 874	46 014
		Error estándar	892	1 628	384	569	1 979
		Límite inferior de confianza	10 183	14 312	5 865	9 938	42 757
		Límite superior de confianza	13 119	19 670	7 131	11 810	49 271
		Coeficiente de variación	7.7%	9.6%	5.9%	5.2%	4.3%
	12 - 17 años	Estimación	10 460	11 562	4 640	7 090	33 752
		Error estándar	905	981	293	529	1 466
		Límite inferior de confianza	8 970	9 947	4 157	6 219	31 340
		Límite superior de confianza	11 950	13 177	5 123	7 961	36 164
		Coeficiente de variación	8.7%	8.5%	6.3%	7.5%	4.3%
Sí	Total	Estimación	17 637	23 550	8 636	14 382	64 205
		Error estándar	1 092	1 702	410	770	2 203
		Límite inferior de confianza	15 839	20 748	7 962	13 114	60 580
		Límite superior de confianza	19 435	26 352	9 310	15 650	67 830
		Coeficiente de variación	6.2%	7.2%	4.7%	5.4%	3.4%
	3 - 11 años	Estimación	8 446	13 565	4 672	8 346	35 029
		Error estándar	717	1 359	315	522	1 653
		Límite inferior de confianza	7 265	11 328	4 154	7 487	32 308
		Límite superior de confianza	9 627	15 802	5 190	9 205	37 750
		Coeficiente de variación	8.5%	10.0%	6.7%	6.3%	4.7%
	12 - 17 años	Estimación	9 191	9 985	3 964	6 036	29 176
		Error estándar	837	915	289	507	1 370

		Límite inferior de confianza	7 814	8 480	3 489	5 202	26 921
		Límite superior de confianza	10 568	11 490	4 439	6 870	31 431
		Coefficiente de variación	9.1%	9.2%	7.3%	8.4%	4.7%
No	Total	Estimación	4 474	5 003	2 498	3 582	15 557
		Error estándar	612	677	271	353	1 015
		Límite inferior de confianza	3 467	3 889	2 052	3 002	13 886
		Límite superior de confianza	5 481	6 117	2 944	4 162	17 228
		Coefficiente de variación	13.7%	13.5%	10.9%	9.8%	6.5%
	3 - 11 años	Estimación	3 205	3 426	1 822	2 528	10 981
		Error estándar	546	596	239	296	893
		Límite inferior de confianza	2 306	2 446	1 428	2 041	9 511
		Límite superior de confianza	4 104	4 406	2 216	3 015	12 451
		Coefficiente de variación	17.0%	17.4%	13.1%	11.7%	8.1%
	12 - 17 años	Estimación	1 269	1 577	676	1 054	4 576
		Error estándar	333	394	120	186	561
		Límite inferior de confianza	721	929	479	747	3 653
		Límite superior de confianza	1 817	2 225	873	1 361	5 499
		Coefficiente de variación	26.2%	25.0%	17.7%	17.7%	12.3%
No especificado	Total	Estimación			4		4
		Error estándar			3		3
		Límite inferior de confianza			-		-
		Límite superior de confianza			9		9
		Coefficiente de variación			70.1%		70.1%
	3 - 11 años	Estimación			4		4
		Error estándar			3		3
		Límite inferior de confianza			-		-
		Límite superior de confianza			9		9
		Coefficiente de variación			70.1%		70.1%
	12 - 17 años	Estimación					
		Error estándar					
		Límite inferior de confianza					
		Límite superior de confianza					
		Coefficiente de variación					

Fuente: Unidad de Política Migratoria, Registro e Identidad de Personas, SECOB, con base en la muestra censal 2020, consultada el 26 de julio de 2021.

Nota: Los intervalos de confianza se calcularon con 90 por ciento.

Nivel de precisión de las estimaciones:

Alta: Coeficiente de variación [0 -15%)

Moderada: Coeficiente de variación [15 - 30%)

Baja: Coeficiente de variación de 30% en adelante



Fuente de datos

Instituto Nacional de Estadística y Geografía (2021). *Censo de Población y Vivienda 2020*. México: INEGI. Consultado el 26 de julio de 2021. Disponible en www.inegi.org.mx

DIAGNÓSTICO

NIÑAS, NIÑOS Y ADOLESCENTES NACIDOS EN ESTADOS UNIDOS DE MADRE, PADRE O AMBOS MEXICANOS, SIN REGISTRO DE NACIMIENTO EN MÉXICO Y QUE PUDIERAN ACCEDER A LA DOBLE NACIONALIDAD

FOCALIZACIÓN EN CUATRO ENTIDADES SELECCIONADAS: CHIHUAHUA, BAJA CALIFORNIA, TAMAULIPAS Y SONORA

El presente documento se realizó en la Coordinación de Política Migratoria y en la Coordinación del Centro de Estudios Migratorios de la Unidad de Política Migratoria, Registro e Identidad de Personas de la Secretaría de Gobernación. La información fue analizada por la Dirección de Política para la Protección e Integración de Migrantes y por la Dirección de Estadística, y se formó en la Dirección de Publicaciones y Difusión.

Las opiniones vertidas en este documento son responsabilidad de sus autores y no reflejan, necesariamente, la opinión de la Unidad de Política Migratoria, Registro e Identidad de Personas ni de la Secretaría de Gobernación.

Se permite la reproducción total o parcial sin fines comerciales del presente documento con la debida mención de la fuente.

Cualquier comentario referente al documento favor de comunicarse al 55 5128 0000, Dirección de Política para la Protección e Integración de Migrantes, ext. 33982. Dirección de Estadística, ext. 33981.

Noviembre de 2021